

PEDOMAN PENULISAN DAN PEMASUKAN MAKALAH

JURNAL BANGUNAN: KONSTRUKSI & DESAIN
[HTTP://JBKD.FT.UNAND.AC.ID](http://jbkd.ft.unand.ac.id)



PEDOMAN PENULISAN DAN PEMASUKAN MAKALAH JURNAL BANGUNAN: KONSTRUKSI DAN DESAIN

Versi : 1.0

Tanggal: 07 April 2023

Oleh:

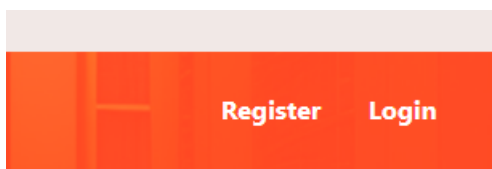
**Benny Hidayat, PhD
Chief Editor Jurnal BKD**



Berikut ini adalah penjelasan singkat mengenai proses penulisan dan publikasi di **Jurnal Bangunan: Konstruksi & Desain (Jurnal BKD)**. Jurnal menggunakan Open Journal System (OJS) versi 3.3.14. Penjelasan ini terdiri dari: Registrasi di jurnal, Penulisan makalah, Pemasukan makalah, Revisi makalah.

1. Registrasi di Jurnal

Untuk mendaftar di Jurnal BKD dengan klik menu 'register' di pojok kanan atas :



Atau link berikut:

<http://jbkd.ft.unand.ac.id/index.php/jbkd/user/register>

Register

Profile

*Given Name **

Family Name

*Affiliation **

*Country **

Akan muncul halaman registrasi seperti gambar disamping.

Masukan nama pada bagian profile. Nama dengan hanya satu kata mohon bisa dimasukan pada Given Name dan juga Family Name, sehingga contoh Farhan akan dimasukan sebagai Farhan di Given Name dan Farhan juga di Family Name. Untuk afiliasi (affiliation) tulis dengan format : Jurusan, Fakultas, Universitas. Contoh : 'Departemen Teknik Sipil, Fakultas Teknik, Universitas Andalas'.

Login

Email *

Username *

Password *

Repeat password *

Kemudian pada bagian Login masukan email yang akan dipakai untuk di Jurnal BKD. Pemberitahuan akan dikirimkan via email, sehingga pilihlah email yang sering diakses. Kami mensarankan memakai akun Gmail karena email dari website juga menggunakan Gmail. Lalu masukan username yang akan dipakai berikut password.

Lalu setuju cek list di item pertama (privacy statement) dan kedua (publication and announcement). **Jika anda berminat sebagai reviewer** di jurnal BKD ini maka cek juga di pilihan ketiga ('Yes, I would like to be contacted with requests to review submissions to this journal'.)

- Yes, I agree to have my data collected and stored according to the [privacy statement](#).
- Yes, I would like to be notified of new publications and announcements.
- Yes, I would like to be contacted with requests to review submissions to this journal.



Registration complete

Thanks for registering! What would you like to do next?

- [Make a New Submission](#)
- [Edit My Profile](#)
- [Continue Browsing](#)

Klik tombol 'Register' dan anda akan terdaftar sebagai pengguna di website Jurnal BKD.

Jika anda lupa password maka ada fitur untuk lupa password.

<http://jbkd.ft.unand.ac.id/index.php/jbkd/login/lostPassword>

2. Penulisan Makalah

Jurnal BKD sudah menyediakan file template untuk penulisan makalah. Bisa diakses di menu 'Article Template' di bagian atas kolom kanan website jurnal. Atau bisa diakses juga melalui link berikut:

http://jbkd.ft.unand.ac.id/upload/2023_jurnalBKD_template_v1.docx

File template ini sudah menyediakan penjelasan tentang bagian artikel makalah dan isi pada setiap bagian. Beberapa poin penting terkait makalah:

- Panjang makalah berkisar 6-14 halaman.
- Terdiri dari bagian Pendahuluan, Metodologi Penelitian, Hasil & Pembahasan, serta Kesimpulan. Tidak ada bagian studi pustaka atau studi literatur.
- Sitasi menggunakan metoda APA, dan setiap sitasi di teks makalah sudah ditulis lengkap di daftar pustaka. Disarankan memakai [Mendeley](#) untuk pengelolaan sitasi dan daftar pustaka.

3. Pemasukan Makalah

Setelah makalah ditulis sesuai dengan template yang telah disediakan maka makalah siap untuk disubmit ke website Jurnal BKD.

Pemasukan makalah dari link pada menu di website:

Akan ada lima langkah dalam pemasukan makalah ke jurnal:

Submit an Article

1. Start

2. Upload Submission

3. Enter Metadata

4. Confirmation

5. Next Steps

Tahap 1 (Start)

Pada bagian ini akan diminta untuk cek lagi persyaratan yang diminta oleh jurnal. Checklist yang terakhir, *“Semua penulis yang namanya tercantum di makalah sudah dimasukkan data mereka (Nama, Email, Afiliasi) ke website jurnal.”* Dilakukan pada tahap 3 ‘enter metadata’. Cek semua jika sudah memenuhi, jika belum maka tolong diperbaiki dulu.

Submission Requirements

You must read and acknowledge that you've completed the requirements below before proceeding.

Makalah yang dimasukkan dalam Jurnal BKD ini sebelumnya belum pernah diterbitkan atau dimasukkan pada jurnal atau lainnya sebelumnya.

The submission has not been previously published, nor is it before another journal for consideration (or an explanation has been provided in Comments to the Editor).

Pemasukan file dalam bentuk file Microsoft Word (Doc atau docx), dan sudah mengikuti petunjuk penulisan makalah yang telah disediakan oleh jurnal BKD.

The submission file is in Microsoft Word document file format (doc or docx) and have followed writing template provided by the journal.

Makalah tidak mengandung unsur plagiat. Dalam makalah sudah dicantumkan sitasi dan daftar pustaka yang memadai menurut format yang ditentukan (APA 7th), menggunakan aplikasi Mendeley. Jika memungkinkan tulis URL atau DOI untuk setiap referensi.


Check for and avoid plagiarism. The paper has included adequate citations and a bibliography according to the specified format (APA 7th), using the Mendeley application. If possible, write the URL or DOI for each reference.

Semua penulis yang namanya tercantum di makalah sudah dimasukkan data mereka (Nama, Email, Afiliasi) ke website jurnal. All authors whose names are listed in the paper have entered their data (Name, Email, Affiliation) to the journal's website.


Pada bagian bawah ada kotak untuk ‘Comments for the Editor’. Tambahkan komentar, pesan, atau pertanyaan untuk editor disini, ini nanti akan muncul di bagian discussion submission.

Lalu klik sebagai checklist sebagai ‘corresponding contact’ dan privasi statement. Lalu klik tombol ‘Save and continue’ untuk melanjutkan.

Comments for the Editor



Makalah sebagai publikasi dari skim penelitian universitas.



Corresponding Contact *

- Yes, I would like to be contacted about this submission.
- Yes, I agree to have my data collected and stored according to the [privacy statement](#).



[Save and continue](#) [Cancel](#)

Tahap 2 (Upload Submission)

Upload file makalah dengan menekan tombol 'Add File'.

1. Start 2. Upload Submission 3. Enter Metadata 4. Confirmation 5. Next Steps


Files [Add File](#)


Upload any files the editorial team will need to evaluate your submission. [Upload File](#)

[Save and continue](#) [Cancel](#)

Pilih klik 'Article Text' ketika ditanya jenis file:

Files [Add File](#)

 JurnalBKD)_testuser_submi...x

 What kind of file is this? [Article Text](#) [Other](#)

[Edit](#) [Remove](#)



Lalu klik tombol 'Save and continue' untuk melanjutkan:

Files Add File

JurnalBKD_testuser_submit.docx Article Text Edit Remove

Save and continue Cancel

Tahap 3 (Enter Metadata)

1. Start 2. Upload Submission 3. Enter Metadata 4. Confirmation 5. Next Steps

Prefix **Title ***

Pengaruh Penggunaan Semen Sebagai Bahan Stabilisasi Pada Tanah Lempung Daerah Lumbang Bukit Ti

Examples: A, The

Subtitle

Abstract *

Tanah merupakan material yang sangat berpengaruh dalam suatu pekerjaan konstruksi, karena suatu daerah tidak akan memiliki sifat tanah yang sama dengan daerah lainnya. Sebagian besar wilayah di Indonesia khususnya Kota Padang berada pada tanah lunak. Dua pokok masalah pada tanah lunak adalah penurunan yang besar dan daya dukung tanah yang kecil. Salah satu usaha perbaikan tanah yang akan diteliti adalah stabilisasi tanah dengan menggunakan bahan aditif yaitu Portland Cement Type I. Stabilisasi adalah memperbaiki sifat fisik dan mekanik tanah sehingga memenuhi persyaratan teknis tertentu. Tujuan penelitian ini untuk membandingkan nilai CBR tanah lempung sebelum dan setelah distabilisasi dengan penambahan Portland Cement Type I. Tanah yang akan distabilisasi adalah tanah lempung yang berasal dari daerah Lumbang Bukit, Padang, dengan nilai CBR < 10%.

Pada tahap ini masukan judul makalah ('Title') dan Abstrak. Judul sebaiknya ditulis dengan Title Case, jangan huruf besar semua.

Selanjutnya **menambahkan semua penulis** yang ada pada makalah:

List of Contributors Add Contributor

Name	E-mail	Role	Primary Contact	In Browse Lists
▶ Fulan Fulanah	██████████@gmail.com	Author	✔	✔

Tambahkan penulis yang lain (jika tidak penulis tunggal) dengan klik tombol 'Add Contributor'.

Masukan Nama (nama belakang sebagai 'family name'), alamat email (contact) dan afiliasi (tuliskan nama departemen dan universitas):

Add Contributor



Name

*Given Name **

Family Name

How do you prefer to be addressed? Salutations, middle names and suffixes can be added here if you would like.

Preferred Public Name

Contact

*Email **

Country

*Country **


User Details

Homepage URL

ORCID iD

Tambahkan perannya sebagai 'Author'. Kalau yang ditambahkan ini adalah corresponding aThor maka check bagian 'Principal contact for editorial correspondence'. Lalu klik 'Save'.

Contributor's role *

- Author 
- Translator

Principal contact for editorial correspondence.

Include this contributor in browse lists?

* Denotes required field

 Save Cancel

Maka Author yang ditambahkan akan muncul dibagian 'List of Contributors'

List of Contributors					Order	Add Contributor
Name	E-mail	Role	Primary Contact	In Browse Lists		
▶ Fulan Fulanah	suratsampahbenny12@gmail.com	Author	<input checked="" type="checkbox"/>	<input checked="" type="checkbox"/>		
▶ Jhon Smith	johnsmith@bkddl.ac.id	Author		<input checked="" type="checkbox"/>		

Selanjutnya tambahkan keyword. Tekan enter untuk setiap keyword yang dimasukan.

Additional Refinements

Keywords

Add additional information for your submission. Press 'enter' after each term.

tanah lempung × stabilisasi tanah ×

Selanjutnya masukan daftar pustaka, dengan copy paste dari makalah:

References *

Chen, Y., Ji, T., Yang, Z., Zhan, W., & Zhang, Y. (2020). Sustainable use of ferronickel slag in cementitious composites and the effect on chloride penetration resistance. *Construction and Building Materials*, 240, 117969. <https://doi.org/10.1016/j.conbuildmat.2019.117969>

Elkhebu, A., Zainorabidin, A., Bakar, I. H., Huat, B. B. K., Abdeljouad, L., & Dheyab, W. K. (2018). Alkaline Activation of Clayey Soil Using Potassium Hydroxide. 10, 84-89.

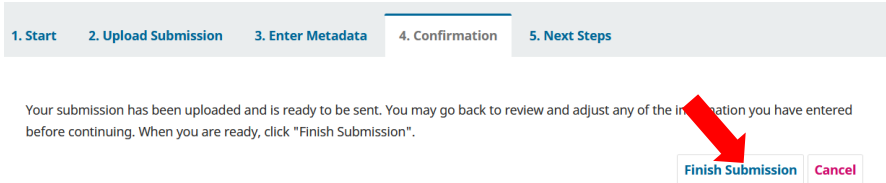
Heah, C. Y., Kamarudin, H., Bakri, A. M. M. Al, Bnhussain, M., Luqman, M., Nizar, I. K., Ruzaidi, C. M., & Liew, Y. M. (2013). Kaolin-based geopolymers with various NaOH concentrations. 3. <https://doi.org/10.1007/s12613-013-0729-0>

 Save and continue Cancel

Lalu tekan 'Save and continue' untuk lanjut ke bagian berikutnya.

Tahap 4 (Confirmation)

Bagian ini untuk konfirmasi sebelum makalah dikirimkan. Kalau ada yang ingin diperbaiki bisa balik ke langkah berikutnya. Jika dirasa sudah selesai semua maka tekan tombol 'Finish Submission' untuk memasukan makalah ke jurnal.



Akan ada muncul jendela konfirmasi lanjutan:

Confirm

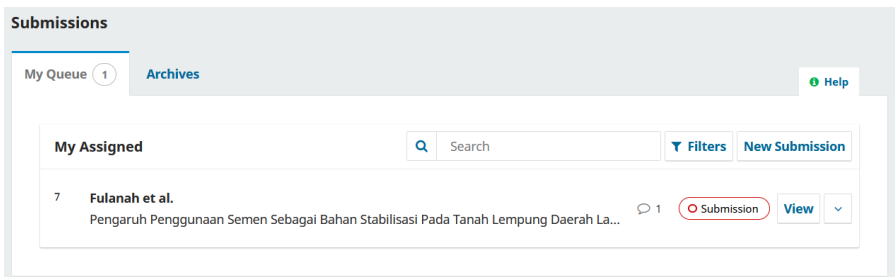


Are you sure you wish to submit this article to the journal?



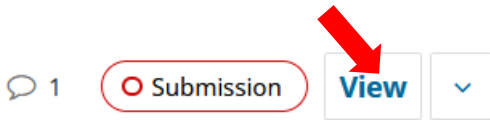
Tekan tombol 'OK'.

Pemasukan sudah selesai, maka akan muncul bagian submission:

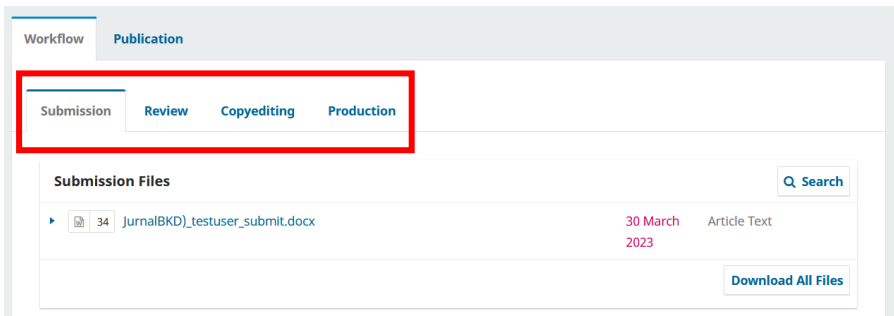


Bagian 'My Queue' adalah makalah yang sedang dalam keadaan aktif sedang diproses dan 'Archived' adalah makalah yang sudah selesai diproses (terbit atau ditolak).

Disini akan kelihatan status progres dari makalah:

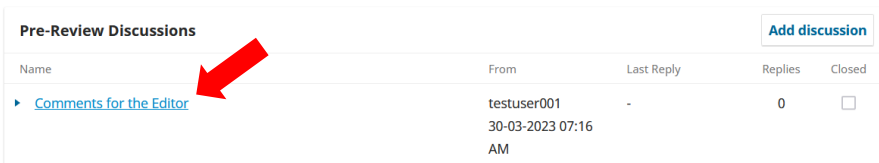


Di atas status adalah 'Submission'. Apabila ditekan tombol 'View' maka akan tampilan detail proses makalah:



Akan ada 4 tahap pemrosesan makalah ('Workflow'): 'Submission', 'Review', 'Copyediting', dan 'Production'.

Disetiap tahap akan ada bagian 'discussion', pesan yang kepada editor yang ditulis ketika submit paper akan muncul disini:



Comments for the Editor

X

Participants [Edit](#)

Fulan Fulanah (testuser001)

Messages	
Note	From
Makalah sebagai publikasi dari skim penelitian universitas.	testuser001 30-03-2023 07:16 AM

[Add Message](#)

Sampai pada tahap ini anda sudah memasukkan makalah ke Jurnal BKD. Akan ada juga email yang dikirimkan otomatis dari website terhadap pemasukan makalah ini.

Editor akan melakukan pemeriksaan awal makalah. Apabila makalah sudah memenuhi syarat maka akan lanjut ke tahapan review. Status makalah pun berubah menjadi 'Review'.

My Assigned [Filters](#) [New Submission](#)


7	Fulanah et al. Pengaruh Penggunaan Semen Sebagai Bahan Stabilisasi Pada Tanah Lempung Daerah Lamb...	0/0	Review	View	▼
---	--	-----	------------------------	----------------------	---

Apabila ditekan tombol 'View' maka akan muncul detail status makalah di tahapan review tersebut:

Submission **Review** Copyediting Production

Round 1

Round 1 Status
Waiting for reviewers to be assigned.



4. Proses Review

Proses review akan dilakukan secara **double blind review**, artinya penulis tidak tahu siapa reviewer dan begitu juga sebaliknya, reviewer tidak tahu siapa yang direview.

Editor meminta reviewer untuk menilai dan memberikan saran perbaikan terhadap elemen makalah seperti judul, abstrak, pendahuluan, metodologi, hasil dan pembahasan. Reviewer juga diharapkan bisa memberikan saran di file naskah berupa fitur comments di file Ms-Word, file ini akan dikirimkan ke penulis.


Submission **Review** Copyediting Production

Round 1

Round 1 Status
Revisions have been requested.

Notifications

[JBKD] Editor Decision	27-03-2023 06:16 AM
[JBKD] Editor Decision	27-03-2023 06:20 AM



Hasil review bisa berupa diterima ('Accepted'), ditolak ('Decline'), atau sebagian besar berupa 'Revision Required'. Akan ada status review pada makalah dan akan ada email pemberitahuan tentang hasil review makalah (Editor Decision) yang juga bisa dibaca dibagian 'Notifications'.

Review Discussions					Add discussion
Name	From	Last Reply	Replies	Closed	
Revisi makalah	redaksi	-	0	<input type="checkbox"/>	
	27-03-2023 06:16 AM				

Review juga bisa dikomunikasikan oleh Editor melalui bagian diskusi di 'Review Discussions'. Apabila nama diskusi diklik akan muncul detail diskusi, seperti contoh di bawah:

Revisi makalah x

Participants

Editor JBKD (redaksi)

Bayu Martanto Adji (bayumartantoadji)

Messages

Note	From
<p>Hasil review sudah dikirimkan ke email. Ada beberapa revisi yang diminta, seperti yang tercantum dalam email dan comments di file ms-word makalah.</p> <p>Daftar perbaikan diisi pada file daftar perbaikan terlampir</p> <p>📎 daftar-perbaikan-jurnalBKD.docx</p>	<p>redaksi</p> <p>27-03-2023 06:16 AM</p>

[Add Message](#)

Penulis bisa membalas, memulai diskusi dengan editor, dengan menekan tombol 'Add Message'.

Editor Jurnal BKD juga akan mengirimkan hasil review dalam bentuk file PDF yang dikirimkan ke email atau bisa juga dikirimkan di bagian diskusi.

5. Pemasukan Revisi Makalah

Penulis melakukan perbaikan yang disarankan oleh reviewer. Untuk mempermudah editor untuk melacak perbaikan yang sudah dilakukan maka penulis mengisi form 'Daftar Perbaikan dan Revisi', yang berisi penjelasan atau keterangan mengenai perbaikan yang telah dilakukan. Contoh seperti di bawah:

	DAFTAR PERBAIKAN DAN REVISI
---	-----------------------------


ID	001
Judul	
Penulis	
Email	

Penulis melakukan revisi makalah dan merangkum setiap perubahan dan perbaikan dalam tabel di bawah. Penulis mengirimkan file ini ke editor melalui website di 'Review Discussion' di bagian Submission > workflow > Review. Beri nama file dengan format 'daftar-perbaikan-IDnomormakalah', contoh 'daftar-perbaikan-ID001.doc'.

No	Saran Perbaikan Reviewer & Editor	Tanggapan Penulis
1	<i>Abstrak Terlalu panjang. Fokuskan pada latar belakang, metoda penelitian, dan hasil penelitian</i>	Abstrak sudah diperbaiki, lebih pendek
2	<i>Diperkuat kenapa laporan harian penting dalam pelaksanaan proyek.</i>	Sudah ditambahkan
3	<i>Dijelaskan dibagian akhir tujuan penelitian</i>	Sudah ditambahkan
4	<i>Jelaskan bagaimana cara wawancara dilakukan</i>	Wawancara sertstruktur, sudah dijelaskan di makalah.
5	<i>Dimana saaja proyek yang menjadi data</i>	Lokasi proyek di Sumatera Barat, sudah dijelaskan di dalam makalah
6	<i>Sitasi belum ada, mohon ditambahkan.</i>	Sudah ditambahkan dengan menggunakan Mendeley
7		
8		
9		
10		
dst		

Lokasi, Tanggal Pengisian	
Nama Pengisi Form Ini	

File 'Daftar Perbaikan dan Revisi' ini dikirimkan ke editor melalui bagian 'Review Discussion', seperti contoh dibawah:

Messages	
Note	From
Kami sudah selesai proses review, hasil sudah dikirimkan. Silahkan dicek disistem, dan revisi makalah sesuai dengan saran reviewer.	redaksi 21-03-2023 09:34 AM
▶ Baik. Kami pelajari dulu.	bennyhidayat 21-03-2023 09:37 AM
▶ Perbaikan sudah dilakukan. Berikut terlampir daftar perbaikan  daftar-perbaikan-001.docx	bennyhidayat 23-03-2023 03:17 PM
▶ File daftar perbaikan sudah diterima. Kami akan cek dulu revisi makalah.	redaksi 23-03-2023 03:20 PM

[Add Message](#)

File makalah yang sudah diperbaiki diupload lagi ke website melalui bagian 'Revisions', lalu klik tombol 'Upload File':

Reviewer's Attachments	Q Search			
No Files				
Revisions	Q Search Upload File			
No Files				
Review Discussions	Add discussion			
Name	From	Last Reply	Replies	Closed
No Items				

Akan bagian upload berikut:

Upload Review File



1. Upload File

2. Review Details

3. Confirm

Article Component *

Article Text

Drag and drop a file here to begin upload

Upload File

[How to ensure all files are anonymized](#)

Continue

Cancel

Pilih 'Article Text' untuk 'Article Component', lalu upload file makalah yang sudah direvisi.

Pada bagian 'Revisions' akan muncul file revisi makalah yang sudah diupload:

Revisions		Q Search	Upload File
▶	36 JurnalBKD_testuser_submit - revisi1.docx	7 April 2023	Article Text

Editor akan melakukan pemeriksaan terhadap revisi makalah. Jika editor merasa masih ada yang perlu diperbaiki maka editor akan menghubungi penulis melalui 'Review Discussion'.

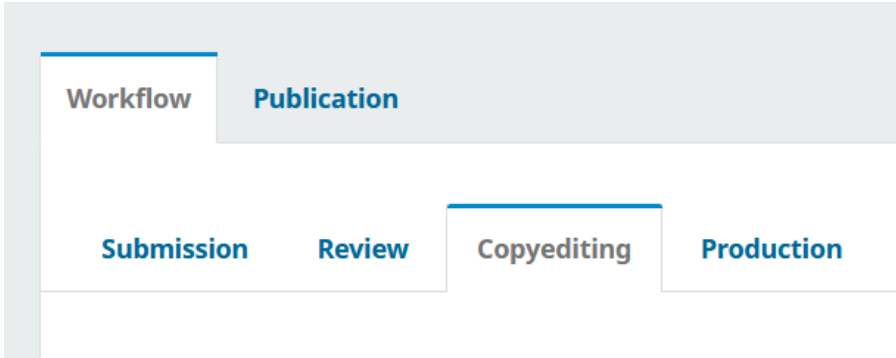
Jika Editor merasa sudah cukup dan bisa diterbitkan maka status makalah akan berubah menjadi 'Accepted'.

Round 1

Round 1 Status
Submission accepted.

6. Copyediting dan Production

Jika status makalah sudah 'Accepted' maka proses selanjutnya adalah Copyediting dan Production



Pada tahap ini Editor akan melakukan pemeriksaan tata bahasa dan lain-lain, dan mempersiapkan file untuk versi yang akan ditayangkan di website. Pada tahap ini penulis tidak banyak berperan, lebih banyak editor dan tim jurnal. Mungkin penulis pada tahap 'Copyediting' akan ditanya (di 'Copyediting Discussions') mengenai bahasa di makalah atau memastikan sudah tidak ada lagi perbaikan yang ingin dilakukan. Makalah lalu akan diterbitkan sesuai dengan volume dan nomor yang ditetapkan oleh Editor.

Proses penerbitan selesai.